



Faça isso

Instale o equipamento na parede

Faça o cadastro de usuários com o equipamento devidamente instalado no local de funcionamento.



Utilize uma planilha para controle de usuários

Nome do usuário	Posição de login
Fulano dos Santos	0001
Beltrano Silva	0002
Ciclano Dutra	0003

Anote a posição de login de cada usuário que for cadastrado. Isso facilitará na eventualidade de excluir alguém. Com a planilha sempre atualizada, é mais simples excluir o usuário pela sua posição de login.

Controle de acesso

Parabéns, você acaba de adquirir um produto com a qualidade e segurança Intelbras.

Este controlador de acesso é um dispositivo que proporciona mais segurança sem complicação. Sua instalação é fácil e a operação é simples e intuitiva, mas você precisa de certos cuidados para efetuar o cadastro da biometria. Por isso, siga as instruções deste guia para garantir que o processo será efetuado sem erros.



Não faça isso

Não cadastre as digitais dos usuários com o equipamento na bancada

Não faça o cadastro de usuários em bancada, pois os diferentes ângulos de inclinação no equipamento, dificultam o processo de captura das digitais.



Não deixe de controlar os usuários na planilha

Nome do usuário	Posição de login

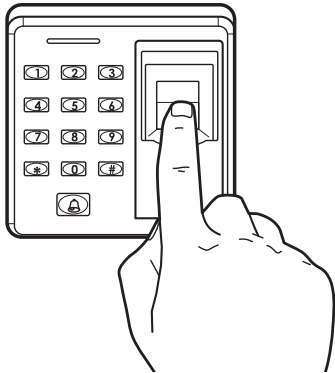
Não utilizar uma planilha com as posições de login dos usuários obriga que a exclusão seja feita através do método de autenticação registrado para o usuário que precisa ser excluído (biometria ou cartão de proximidade). Quando não é possível utilizar o método de autenticação, apenas a exclusão de todos os usuários poderá ser efetuada.



Faça isso

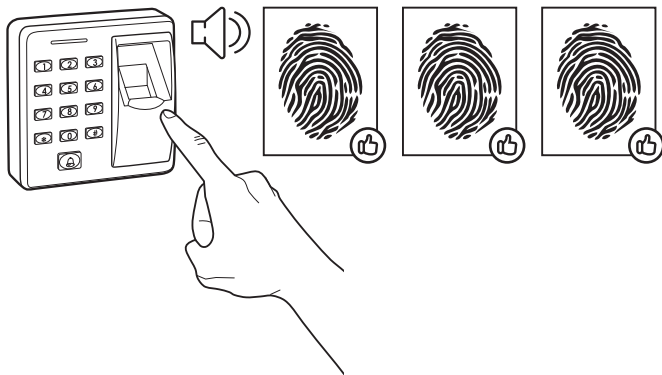
Posicione o dedo reto no leitor biométrico

Posicione-se na frente do equipamento, coloque o dedo reto sobre o leitor biométrico e aguarde a luz do sensor acender.



Escute o bipe e remova o dedo


Ao ouvir um bipe, remova o dedo do módulo biométrico. Repita o processo mais duas vezes, totalizando 3 leituras consecutivas.



Não faça isso

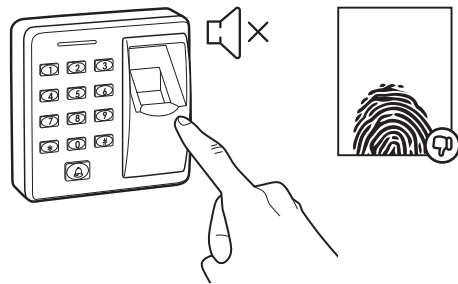
Não coloque o dedo torto no leitor biométrico

Se o dedo for colocado torto no módulo biométrico, a luz do sensor pode não acender e a leitura pode falhar.



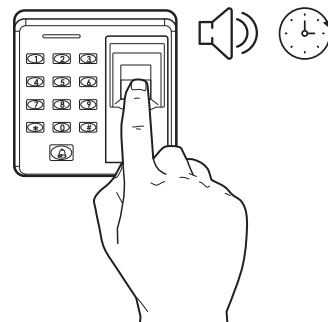
Não remova o dedo antes do bipe

Se o dedo for removido antes do bipe, a leitura biométrica falhará e o processo de cadastro deverá ser refeito.



Não esqueça o dedo no leitor biométrico após o bipe

Se o dedo for mantido no módulo biométrico após o bipe, o equipamento fará duas leituras consecutivas, e a terceira só será efetuada se o dedo for removido do módulo biométrico e reposicionado na sequência. Isso causará uma falha de leitura, pois a terceira captura será diferente das duas iniciais.



intelbras


fale com a gente

Suporte a clientes: (48) 2106 0006
Fórum: forum.intelbras.com.br
Suporte via chat e e-mail: intelbras.com.br/suporte-tecnico
SAC: 0800 7042767
Onde comprar? Quem instala?: 0800 7245115

Intelbras S/A – Indústria de Telecomunicação Eletrônica Brasileira
Rodovia BR 101, km 210 – Área Industrial – São José/SC – 88104-800
www.intelbras.com.br